

دائرة البقاع الأولى (زحلة)



7 نواب



في انتخابات العام 2009 كانت دائرة قضاء زحلة دائرة واحدة، وفي قانون الانتخابات النيابية الجديد بقيت كذلك

في انتخابات العام 2009

نسبة الاقتراع

59.1

%

عدد المقترعين

93,376



عدد الناخبين المسجلين

158,109



كانت المنافسة شديدة بين لائحتين

لائحة

قوى 8 آذار

خسرت وحصلت على ما متوسطه
41,380 صوتاً أي بنسبة **45.5%** من
المقترعين.

لائحة

قوى 14 آذار

فازت بكامل المقاعد الـ **7** وحصلت
على ما متوسطه **48,690 صوتاً**
أي بنسبة **53.5%** من المقترعين

متوسط الفارق بين اللائحتين بلغ 7,310 أصوات ولكن اللائحة الأولى فازت بكامل المقاعد.

في انتخابات العام 2018 المقبلة

بنسبة إقتراع تصل إلى

64-58

%

قد يصل عدد المقترعين إلى

110-100 آلاف



عدد الناخبين المسجلين

172,555



توزع الناخبين طائفيًا

نسبتهم %	عدد الناخبين	الطائفة
28.3	48,867	سنة
16	27,538	شيعة
0.5	906	دروز
18.7	32,295	روم كاثوليك
15.7	27,049	موارنة
9.5	16,470	روم أرثوذكس
5	8,604	أرمن أرثوذكس
3.2	5,491	سريان ارثوذكس
1	1,846	ارمن ارثوذكس
0.8	1,349	انجيليون
0.7	1,155	سريان كاثوليك
0.6	985	مسيحي مختلف

مسيحيون:

95,237 ناخباً أي بنسبة %55.2 من الناخبين

مسلمون:

77,318 ناخباً أي بنسبة %44.8 من الناخبين

الحاصل الانتخابي

الحاصل الانتخابي

15,700

=

عدد المقاعد

7



عدد المقترعين

110,000



قد تشهد الانتخابات منافسة حادة بين 5 لوائح

لائحة E

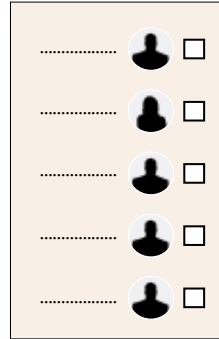
لائحة D

لائحة C

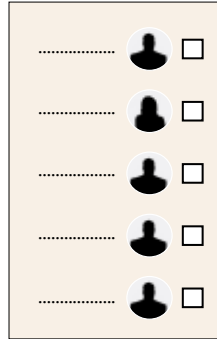
لائحة B

لائحة A

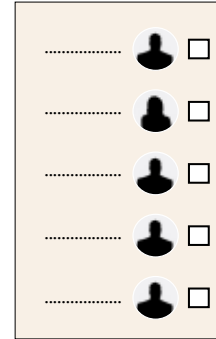
لا تفوز اللائحة E بأي مقعد كونها لم تحصل على الحاصل الانتخابي وتحذف أصواتها من عدد المقترعين ويصبح عددهم (110,000 - 6,000 = 104,000).



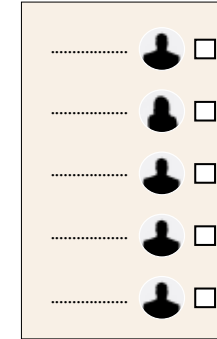
~~6,000~~
صوت



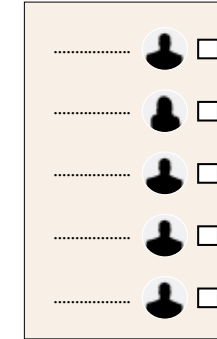
19,000
صوت



22,000
صوت



28,000
صوت



35,000
صوت

الحاصل الانتخابي الجديد

الحاصل الانتخابي الجديد

14,850

=

عدد المقاعد

7



عدد المقترعين

104,000



حصّة كل لائحة

لائحة **D**

1

مقعد

$$1,3 \text{ مقعد} = \frac{19,000 \text{ صوت}}{14,850} \text{ الحاصل الانتخابي}$$

يبقى **0,3** غير ممثلاً

لائحة **C**

1

مقعد

$$1,4 \text{ مقعد} = \frac{22,000 \text{ صوت}}{14,850} \text{ الحاصل الانتخابي}$$

يبقى **0,4** غير ممثلاً

لائحة **B**

1

مقعد

$$1,8 \text{ مقعد} = \frac{28,000 \text{ صوت}}{14,850} \text{ الحاصل الانتخابي}$$

يبقى **0,8** غير ممثلاً

لائحة **A**

2

مقعدان

$$2,3 \text{ مقعدان} = \frac{35,000 \text{ صوت}}{14,850} \text{ الحاصل الانتخابي}$$

يبقى **0,3** غير ممثلاً

ويبقى **المقعد السادس والمقعد السابع** غير موزعين، ويعود المقعد **السادس** للائحة **B** كونها تملك **أكبر كسر (0,8)** والمقعد **السابع** للائحة **C** كونها تملك **ثاني أكبر كسر (0,4)**.

1

مقعد

2

مقعدان

2

مقعدان

2

مقعدان

الصوت التفضيلي



بلغ مجموع الأصوات التفضيلية التي نالها جميع المرشحين
في اللوائح الأربع:

70 ألف

صوت تفضيلي

الأصوات التفضيلية التي حصل عليها كل مرشح تبعاً للائحة

اللائحة B

الأصوات التفضيلية	الطائفة	المرشح
4,000	روم كاثوليك	اسعد الفاهر
4,100	شيوعي	حسين سعد
2,900	روم أرثوذكس	سعيد الخوري
2,500	روم كاثوليك	حسان الترك
1,500	ارمن أرثوذكس	هوسيك شاميليان
4,200	سني	علي طقطق
800	ماروني	الياس غاريوس

اللائحة A

الأصوات التفضيلية	الطائفة	المرشح
5,000	روم كاثوليك	جان حنا
3,700	ماروني	أنطوان نصر
3,500	روم كاثوليك	توفيق خالد
3,300	شيوعي	حسين الخطيب
1,200	أرمن أرثوذكس	انترانيك داويديان
2,800	روم أرثوذكس	نقولا حداد
5,500	سني	مصطفى معربوني

جميع الأسماء التي تم استعمالها هي أسماء إفتراضية وليست حقيقية

الأصوات التفضيلية التي حصل عليها كل مرشح تبعاً للائحة

اللائحة D

الأصوات التفضيلية	الطائفة	المرشح
2,400	روم كاثوليك	فيليب منصور
2,700	سني	خطار حاوي
1,100	شيوعي	عصام رمضان
1,200	ماروني	حسام أبو عاصي
1,700	روم كاثوليك	جورج معكرون
500	أرمن أرثوذكس	بوغوص جلكيان
400	روم أرثوذكس	موسى مخول

اللائحة C

الأصوات التفضيلية	الطائفة	المرشح
1,000	روم كاثوليك	عادل حريز
3,000	شيوعي	اسعد الترشيحي
1,500	ماروني	مروان القاصوف
7,000	سني	احمد شحادة
700	روم كاثوليك	طوني غزالي
500	روم أرثوذكس	زغيب جبرائيل
1,300	أرمن أرثوذكس	عبود يونان

جميع الأسماء التي تم استعمالها هي أسماء إفتراضية وليست حقيقية

الفائزون والخاسرون

المرشح	الطائفة	الأصوات التفضيلية	اللائحة	
احمد شحادة	سني	7,000	C	يفوز ✓
مصطفى معربوني	سني	5,500	A	لا يفوز لأنه تم شغل المقعد السني
جان حنا	روم كاثوليك	5,000	A	يفوز ✓
علي طقطق	سني	4,200	B	لا يفوز لأنه تم شغل المقعد السني
حسين سعد	شيوعي	4,100	B	يفوز ✓
اسعد الفاهر	روم كاثوليك	4,000	B	يفوز ✓
أنطوان نصر	ماروني	3,700	A	يفوز ✓
توفيق خالد	روم كاثوليك	3,500	A	لا يفوز لأنه تم شغل مقعد الروم الكاثوليك واللائحة A استنفذت حصتها
حسين الخطيب	شيوعي	3,300	A	لا يفوز لأنه تم شغل المقعد الشيوعي واللائحة A استنفذت حصتها
اسعد الترشيحي	شيوعي	3,000	C	لا يفوز لأنه تم شغل المقعد الشيوعي
سعيد الخوري	روم أرثوذكس	2,900	B	لا يفوز لأن اللائحة B استنفذت حصتها
نقولا حداد	روم أرثوذكس	2,800	A	لا يفوز لأن اللائحة A استنفذت حصتها
خطار حاوي	سني	2,700	D	لا يفوز لأنه تم شغل المقعد السني
حسان الترك	روم كاثوليك	2,500	B	لا يفوز لأنه تم شغل مقعد الروم الكاثوليك واللائحة B استنفذت حصتها

الفائزون والخاسرون

المرشح	الطائفة	الأصوات التفضيلية	اللائحة	
فيليب منصور	روم كاثوليك	2,400	D	لا يفوز لأنه تم شغل مقعد الروم الكاثوليك
جورج معكرون	روم كاثوليك	1,700	D	لا يفوز لأنه تم شغل مقعد الروم الكاثوليك
مروان القاصوف	ماروني	1,500	C	لا يفوز لأنه تم شغل المقعد الماروني
هوسيك شاميليان	ارمن أرثوذكس	1,500	B	لا يفوز لأن اللائحة B استنفذت حصتها
عبود يونان	أرمن أرثوذكس	1,300	C	يفوز
انترانيك داويديان	أرمن ارثوذكس	1,200	A	لا يفوز لأن اللائحة A استنفذت حصتها
حسام أبو عاصي	ماروني	1,200	D	لا يفوز لأنه تم شغل المقعد الماروني
عصام رمضان	شيوعي	1,100	D	لا يفوز لأنه تم شغل المقعد الشيوعي
عادل حريز	روم كاثوليك	1,000	C	لا يفوز لأن اللائحة C استنفذت حصتها
الياس غاريوس	ماروني	800	B	لا يفوز لأن اللائحة B استنفذت حصتها
طوني غزالي	روم كاثوليك	700	C	لا يفوز لأن اللائحة C استنفذت حصتها وتم شغل المقعد الكاثوليكي
زغيب جبرائيل	روم أرثوذكس	500	C	لا يفوز لأن اللائحة C استنفذت حصتها
بوغوص جلكيان	أرمن ارثوذكس	500	D	لا يفوز لأنه تم شغل مقعد الأرمن الأرثوذكس
موسى مخول	روم أرثوذكس	400	D	يفوز

الخلاصة

D اللائحة

تفوز اللائحة D بمقعد:

مقعد روم أرثوذكس

C اللائحة

تفوز اللائحة C بمقعدين:

مقعد سني
مقعد أرمن أرثوذكس

B اللائحة

تفوز اللائحة B بمقعدين:

مقعد شيعي
مقعد روم كاثوليك

A اللائحة

تفوز اللائحة A بمقعدين:

مقعد روم كاثوليك
مقعد ماروني